

仲培  
联系人 从业证书: T204068  
投资咨询证书: TZ008898  
569990564@qq.com

周维容  
研究员 从业证书: T277916  
投资咨询证书: TZ014500  
84208666-1518  
504566098@qq.com

黄衍崧  
联系人 从业证书: T217954  
投资咨询证书: TZ008583  
025-85718775  
378099905@qq.com

## 相关研究

## 投资研究周报提要 内容概况

上周黑色大幅下跌行情,其中螺纹、焦炭、甲醇跌幅较大,目前来看空头势头仍在,空单可以持有。动力煤阶段性抗跌,先出场观望;铜振幅缩小。具体请关注东华期货早报《小仲看盘》板块,该板块中给到具体的交易策略。该板块中所选的操作品种是各个板块的明星品种,成交量、持仓量都是相对较大的。每一个品种所采用的时间周期也不尽相同,但是跟踪一段时间下来是有相对有效的进出场点的时间周期。

技术分析不是去预测行情,而是对行情的观察,以及风险的防范。投资者需要结合良好的资金管理策略及良好的心态去参与期货交易。

风险提示:本报告内容、分析方法或模型是历史经验的总结所形成的,在市场不断变化下存在失效的可能。请投资者注意

**铜 1901 合约:**


铜 1901 合约上周一开始建议维持区间操作建议（49200~50000）。上周三收盘之后建议参考 49650 附近滚动空，截至上周五夜盘，空单略有盈利，但是价格运行区间在收窄，继续滚动空，参考 49550, 止损 100 点。

**橡胶 1901 合约:**



橡胶 1901 合约上周二盘中跌破下行区间（在区间内也是建议逢高空），截至上周三收盘价格止跌反弹，建议空单可以先出场，等到 11000~11180 区间内再找机会入场。目前维持这个观点（不反弹到一定位置，风险较大，宁愿等）。

**螺纹 1901 合约：**



螺纹钢 1901 合约上周一开始仍建议逢高空思路，空单在手就继续持有。本周开始认为行情大概率会在 3600~3750 主体区间做中枢，操作仍建议在区间上沿入空单（毕竟大趋势是空头）。

焦炭 1901 合约：



焦炭 1901 合约上周一收盘开始建议焦炭回归弱势，逢高空为主（之前主要是逢高空的思路），后半周焦炭弱势下行，空单在手可以继续持有。

**动力煤 1901 合约：**



动力煤 1901 合约在突破震荡区间下沿时的空单 657 至上周四以 620 保护全部出场（上周黑色其他品种跌幅较大，动力煤表现较强，从技术上看，动力煤无法摆脱中枢的吸引力，表现相对较强）。目前观望。

**甲醇 1901 合约：**



甲醇 1901 合约在 10 月 24 抓住了当天的高点 3370 空单入场，在 2988 空单全部出场观望（出场过早，导致后面的趋势错过很多，后续虽然仍是看空,但是没有拿到好价位），目前看行情仍然弱势，空单可以继续持有。

**棕油 1901 合约：**



棕榈油 1901 合约抓住了 10 月 23 当天的反弹空的机会（之前两天建议等待 4800 附近的高空机会，30 点止损）。棕榈在 4400 保护出场，盈利 400 点，之后可以观望或逢高空操作。当价格跌破 4200 附近时，不建议追空操作（30 分钟有筑底迹象，预估下方空间不大，或者仅限短空）。目前仍维持该观点。

**鸡蛋 1901 合约：**





鸡蛋 1901 合约高位空单节奏没有踏好，止损出场。上周三早盘建议：2 小时级别上走出较强行情，暂时放弃空单。等待高空机会。而当天盘中就高位回落，没有踩到好点位（方向建议是正确的），若有空单可以暂时持有。上周四收盘，从 2 小时 K 线均线系统看，不排除价格在 4300 附近反复的可能，高空单可以滚动做。目前看维持该观点。

**股市周报：**

本周各大指数均出现大幅回调，全部呈现周线的阴包阳走势，技术面上不宜乐观，下周继续进入探底阶段，而在前两周反弹最为强劲的中证 500 指数本周跌幅也最大，也说明了此轮小盘股行情仅仅是一个小反弹，历史上每一轮大底的反弹都是有金融等权重板块支撑的，此次反弹券商虽然强势，但是上证 50 指数却没有多大表现，周五上证收盘点位在 2579.48，未来预计仍然继续在 2500-2600 这一区间内震荡，创业板已经率先完成了 10 月 8 日的缺口补缺动作。近期我们的量化系统也显示多头趋势股票正在缓慢增多，本周的大跌也已经有部分股票强势横盘不跟跌，这类股票重点关注，可能会产生后续行情的热点。

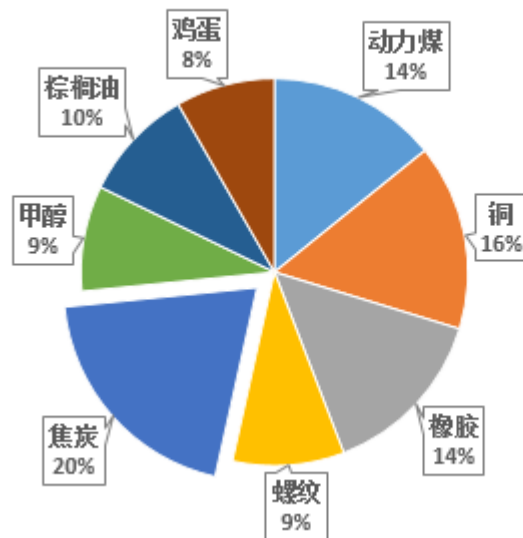
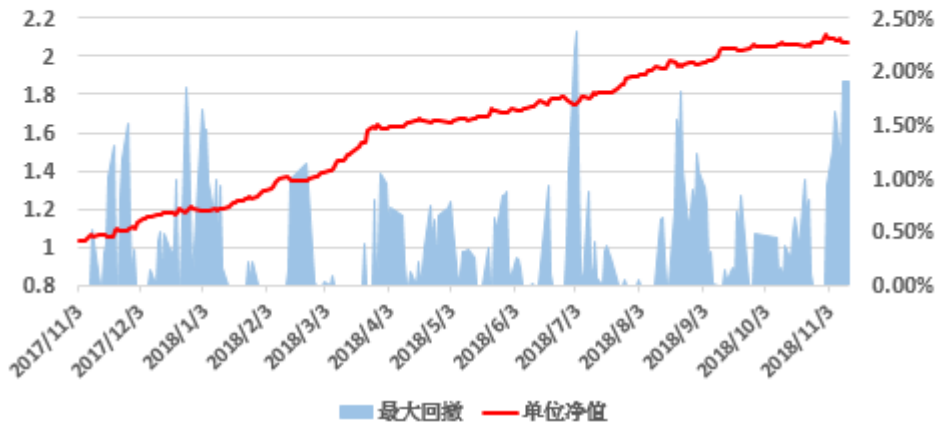
消息面上，周末证监会发布了《关于支持上市公司回购股份的意见》，随后深交所也制定发布了回购的实施细则，回购股份支付现金等同于现金分红，重点打击利用回购做高股价然后配合减持的垃圾公司，利好真正能够做到业绩持续内生性增长的现金流充沛的公司。另一方面，上交所和深交所都发布了上市公司高送转的指引，对能够实行高送转公司的门槛进行了详细的说明，打击市场上以高送转为噱头随意炒作或故意炒作以减持股份的违规行为。这些制度的完善都是在为 A 股的国际化做保障。

下周大盘仍然会惯性下跌，测试 2500-2600 的底部，周五中国人保在各大指数极度弱势的情况下逆势拉板，需要重点关注，龙虎榜显示买一买入 2 个多亿，由于人保的金融属性以及吸金程度，如若能够持续超预期，将带动中国平安等保险股和银行股上涨。继续关注创投板块的行情演化，周五在高位龙头股光洋和市北高新的一字跌停影响下，板块出现大幅调整，但是也有个别股票逆势连板保持板块热度，因为这两个一字都是突然的消息导致，在开板后很大概率仍然会有资金继续关注。另外由于高送转新指引的发布，能够有资格进行高送转的公司较少，关注此类标的是否有资金介入。

早间解盘（小仲看盘跟踪收益统计）

组合部分			
最大持仓风险度	21.79%	单位净值最高	2.1175
最大回撤	2.37%	单位净值最低	1.0313
最大波动率	2.1379%	初始总资金	80万元

组合单位净值曲线



图表区

组合持仓结构

图1 本报告8个品种年综合收益

## 早间解盘（小仲看盘跟踪收益统计）

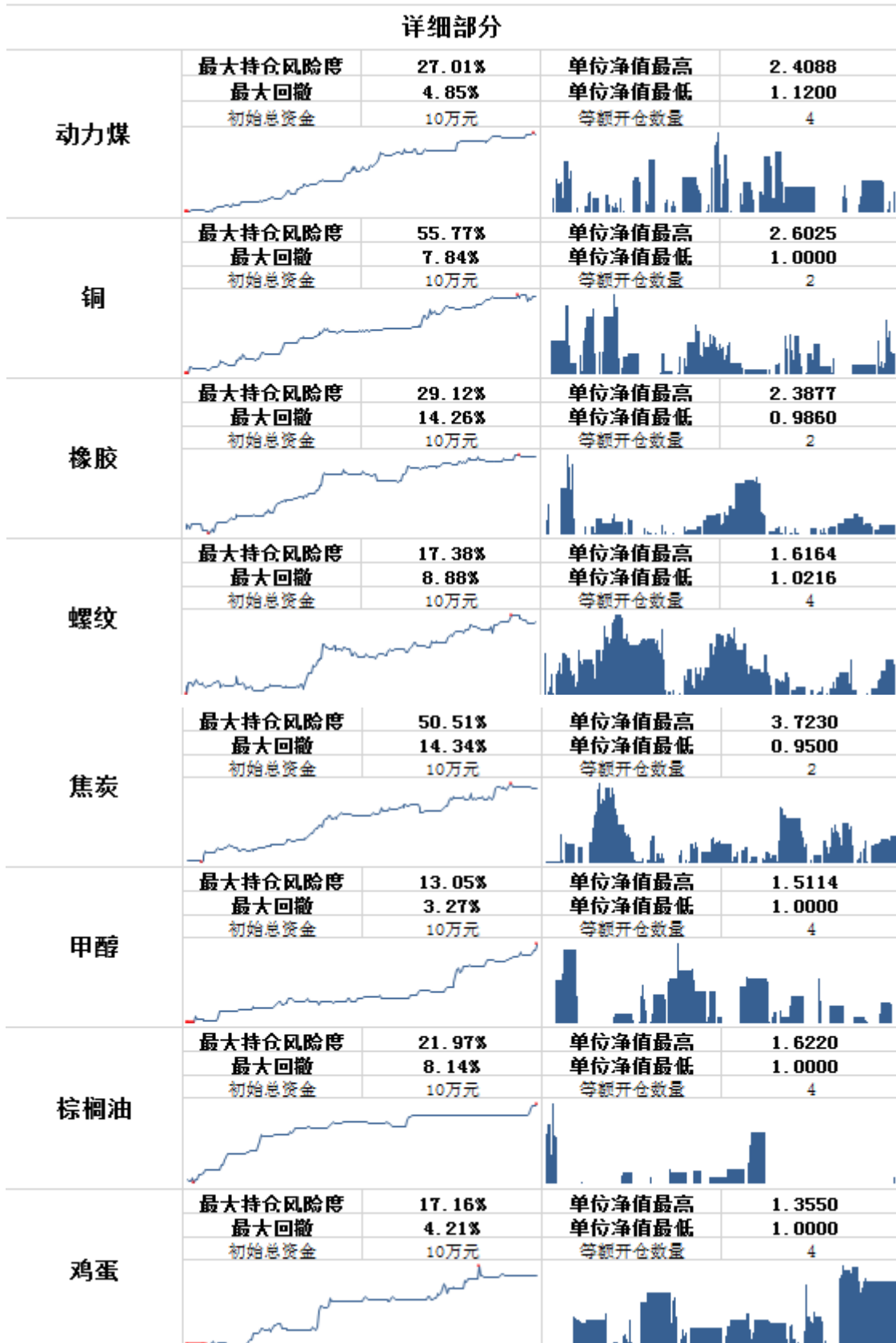


图2 8个具体品种的年收益走势图

## 江苏东华期货微信公众平台

服务号



订阅号



### 免责声明

本报告仅供江苏东华期货有限公司（以下简称“本公司”）的客户使用。本公司不会因接收人收到本报告而视其为本公司的当然客户。本报告是基于本公司认为可靠的已公开信息，但本公司不保证该等信息的准确性或完整性。本报告所载的资料、工具、意见及推测只提供给客户作参考之用，并非作为或被视为出售或购买证券或其他投资标的的邀请或向人作出邀请。本报告所载的资料、意见及推测仅反映研究人员个人于发布本报告当日的判断。在不同时期，本公司可发出与本报告所载资料、意见及推测不一致的报告。客户不应视本报告为作出投资决策的惟一因素。本报告中所指的投资及服务可能不适合个别客户，不构成客户私人咨询建议。在任何情况下，本报告中的信息或所表述的意见并不构成对任何人的投资建议。在任何情况下，本公司不对任何人因使用本报告中的任何内容所引致的任何损失负任何责任。本报告版权仅为本公司所有，未经书面许可，任何机构和个人不得以任何形式翻版、复制和发布，亦不得作为诉讼、仲裁、传媒及任何单位或个人引用之证明或依据，不得用于未经允许的其它任何用途。如引用、刊发，需注明出处为江苏东华期货有限公司，且不得对本报告进行有悖原意的引用、删节和修改。