

仲培
联系人
从业证书: T204068
投资咨询证书: TZ008898
569990564@qq.com

周维容
研究员
从业证书: T277916
投资咨询证书: TZ014500
84208666-1518
504566098@qq.com

黄衍崧
联系人
从业证书: T217954
投资咨询证书: TZ008583
025-85718775
378099905@qq.com

相关研究

投资研究周报提要 内容概况

上周胶、棕榈油试多品种行情略有启动；有色中铜依然是弱势，空单持有；黑色中螺纹、焦炭反弹、回落，总体为震荡行情。具体请关注东华期货早报《小仲看盘》板块，该板块中给到具体的交易策略。该板块中所选的操作品种是各个板块的明星品种，成交量、持仓量都是相对较大的。每一个品种所采用的时间周期也不尽相同，但是跟踪一段时间下来是有相对有效的进出场点的时间周期。

技术分析不是去预测行情，而是对行情的观察，以及风险的防范。投资者需要结合良好的资金管理策略及良好的心态去参与期货交易。

风险提示：本报告内容、分析方法或模型是历史经验的总结所形成的，在市场不断变化下存在失效的可能。请投资者注意风

铜 1902 合约:



铜 1902 合约上周持有 49430 空单(贴近均线缠绕处建议挂空单), 截至目前盈利较好, 可以继续持有。

橡胶 1905 合约:



橡胶 1905 合约上周四收盘建议，行情在 2 小时 K 线级别上站稳，参考 11220 附近多单进场，11000 止损。目前行情回调，多单可以 11240 保护持有（试多单保护止盈）。

螺纹 1905 合约:


螺纹 1905 合约上周是走出三角形区间的小反弹行情(上周前半周基本是观望,不追多,不做空,行情也基本震荡,后半周开启第二波小反弹之后又开始回调,行情非常不好做,除非参考更小的级别可以抓),目前预期有第三波反弹的建议,但是仍不建议做多,偏向逢高空的思路,参考 3490~3500 区间空, 20 点止损。

焦炭 1905 合约:


焦炭 1905 合约上周一是等待高空价格 2080~2090 (价格未到, MACD 离零轴还有一定距离开始转弱, 给出足够的安全空间, 否则宁可不参与), 二是等时间, MACD 与零轴的距离在拉近。目前尝试在 2000 点挂空单, 10 点止损。

动力煤 1905 合约:


动力煤 1905 合约上本周二收盘，之前的试多单在 559 止损出场。价格继续脱离中枢下行，上半周后半周建议参考更小的级别做短空，多单仍需等待。目前看价格和均线的关系验证行情在更小级别上仍会反复，行情不大，可暂时观望。

甲醇 1905 合约:



甲醇 1905 合约上周四建议关注三角形结构内行情演变（2 小时 K 线级别），关注 2490 附近逢高空机会，20 点止损。上周五空单成交，目前空单盈利 40 点，暂时持有。

棕油 1905 合约:


棕榈油 1905 合约 12.5 早盘在 4500 附近有企稳迹象，尝试逢低多，参考 4500、4450 分批挂多，4430 止损。当天收盘 4500 第一批多单成交，稍有盈利，当时也说明上涨时机暂时还未到（过程也有可能会小反复），耐心轻仓等待。目前多头已经启动，4500 多单盈利（近期遇到回调，但是仍可以持有）。

鸡蛋 1905 合约:



鸡蛋 1905 合约一波弱势行情下来，处于震荡下行通道，暂时按照次级别 2 小时 K 线级别逢高空思路，参考 3510 附近空，20 点止损。

股市周报：

本周各大指数均出现大幅回调，全部呈现周线的阴包阳走势，技术面上不宜乐观，下周继续进入探底阶段，而在前两周反弹最为强劲的中证 500 指数本周跌幅也最大，也说明了此轮小盘股行情仅仅是一个小反弹，历史上每一轮大底的反弹都是有金融等权重板块支撑的，此次反弹券商虽然强势，但是上证 50 指数却没有多大表现，周五上证收盘点位在 2579.48，未来预计仍然继续在 2500-2600 这一区间内震荡，创业板已经率先完成了 10 月 8 日的缺口补缺动作。近期我们的量化系统也显示多头趋势股票正在缓慢增多，本周的大跌也已经有部分股票强势横盘不跟跌，这类股票重点关注，可能会产生后续行情的热点。

消息面上，周末证监会发布了《关于支持上市公司回购股份的意见》，随后深交所也制定发布了回购的实施细则，回购股份支付现金等同于现金分红，重点打击利用回购做高股价然后配合减持的垃圾公司，利好真正能够做到业绩持续内生性增长的现金流充沛的公司。另一方面，上交所和深交所都发布了上市公司高送转的指引，对能够实行高送转公司的门槛进行了详细的说明，打击市场上以高送转为噱头随意炒作或故意炒作以减持股份的违规行为。这些制度的完善都是在为 A 股的国际化做保障。

下周大盘仍然会惯性下跌，测试 2500-2600 的底部，周五中国人保在各大指数极度弱势的情况下逆势拉板，需要重点关注，龙虎榜显示买一买入 2 个多亿，由于人保的金融属性以及吸金程度，如若能够持续超预期，将带动中国平安等保险股和银行股上涨。继续关注创投板块的行情演化，周五在高位龙头股光洋和市北高新的一字跌停影响下，板块出现大幅调整，但是也有个别股票逆势连板保持板块热度，因为这两个一字都是突然的消息导致，在开板后很大概率仍然会有资金继续关注。另外由于高送转新指引的发布，能够有资格进行高送转的公司较少，关注此类标的是否有资金介入。

早间解盘（小仲看盘跟踪收益统计）

组合部分

最大持仓风险度	21.79%		单位净值最高	2.1175
最大回撤	2.37%		单位净值最低	1.0313
最大波动率	2.1379%		初始总资金	80万元

组合单位净值曲线

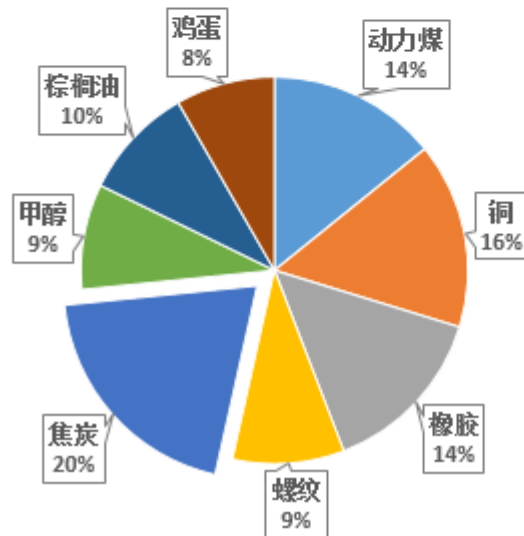
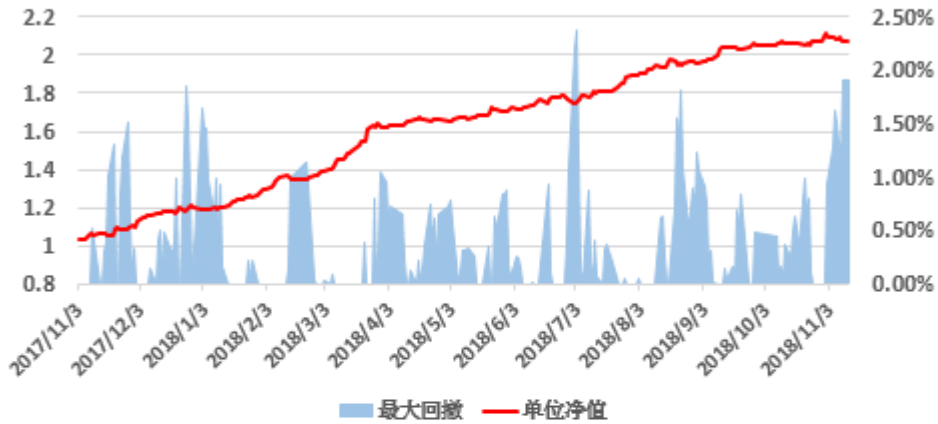


图1 本报告8个品种年综合收益

早间解盘（小仲看盘跟踪收益统计）

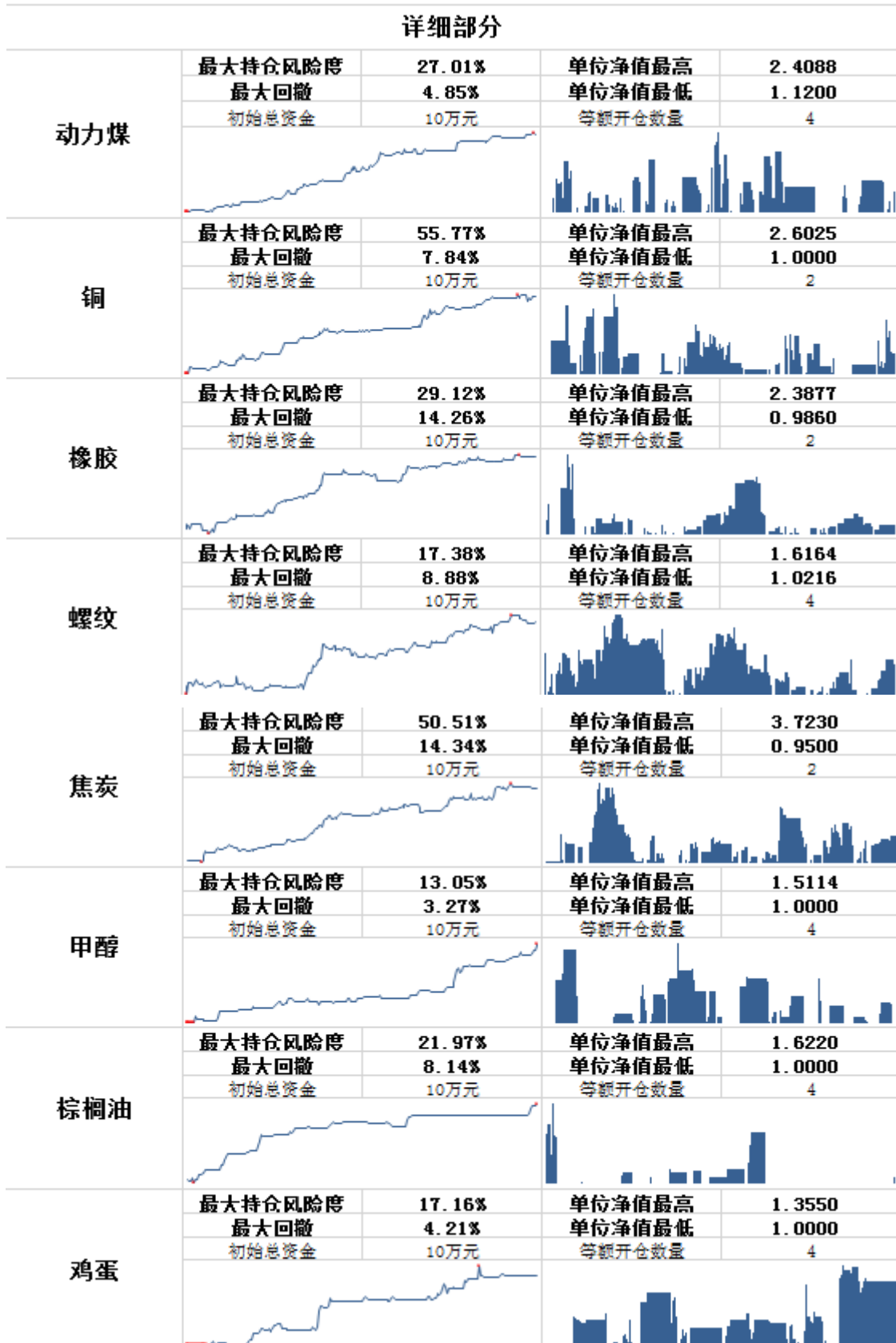


图2 8个具体品种的年收益走势图

江苏东华期货微信公众平台

服务号



订阅号



免责声明

本报告仅供江苏东华期货有限公司（以下简称“本公司”）的客户使用。本公司不会因接收人收到本报告而视其为本公司的当然客户。本报告是基于本公司认为可靠的已公开信息，但本公司不保证该等信息的准确性或完整性。本报告所载的资料、工具、意见及推测只提供给客户作参考之用，并非作为或被视为出售或购买证券或其他投资标的的邀请或向人作出邀请。本报告所载的资料、意见及推测仅反映研究人员个人于发布本报告当日的判断。在不同时期，本公司可发出与本报告所载资料、意见及推测不一致的报告。客户不应视本报告为作出投资决策的惟一因素。本报告中所指的投资及服务可能不适合个别客户，不构成客户私人咨询建议。在任何情况下，本报告中的信息或所表述的意见并不构成对任何人的投资建议。在任何情况下，本公司不对任何人因使用本报告中的任何内容所引致的任何损失负任何责任。本报告版权仅为本公司所有，未经书面许可，任何机构和个人不得以任何形式翻版、复制和发布，亦不得作为诉讼、仲裁、传媒及任何单位或个人引用之证明或依据，不得用于未经允许的其它任何用途。如引用、刊发，需注明出处为江苏东华期货有限公司，且不得对本报告进行有悖原意的引用、删节和修改。