

仲培
联系人
从业证书: T204068
投资咨询证书: TZ008898
569990564@qq.com

周维容
研究员
从业证书: T277916
投资咨询证书: TZ014500
84208666-1518
504566098@qq.com

黄衍崧
联系人
从业证书: T217954
投资咨询证书: TZ008583
025-85718775
378099905@qq.com

相关研究

投资研究周报提要 内容概况

上周多数品种震荡行情，但是属于弱势行情中的横盘整理，目前主要的操作思路依然是逢高空的思路，个别品种观望。具体请关注东华期货早报《小仲看盘》板块，该板块中给到具体的交易策略。该板块中所选的操作品种是各个板块的明星品种，成交量、持仓量都是相对较大的。每一个品种所采用的时间周期也不尽相同，但是跟踪一段时间下来是有相对有效的进出场点的时间周期。

技术分析不是去预测行情，而是对行情的观察，以及风险的防范。投资者需要结合良好的资金管理策略及良好的心态去参与期货交易。

风险提示：本报告内容、分析方法或模型是历史经验的总结所形成的，在市场不断变化下存在失效的可能。请投资者注意风

铜 1902 合约:



铜 1902 合约 49430 空单（贴近均线缠绕处建议挂空单）在上周四早盘以 48300 保护出场（最近一个小中枢的中间价）。目前继续等待行情高空机会，参考 48600 附近，200 点止损（目前看小反弹，所以等高空位置）。

橡胶 1905 合约:



橡胶 1905 合约 11220 附近多单上周二于 11300 保护出场（避免行情过山车），目前行情又升至 11300 附近，但是近期行情不追多（多头均线系统被破坏），等待多单机会。

螺纹 1905 合约:


螺纹 1905 合约上周三早盘建议 3440 附近轻仓试空，20 点止损（早盘受外盘及原油影响高开），止损出局，盘面之后开始回归弱势，继续逢高空思路，贴近 20MA（2 小时 K 线级别）附近的空单可以持有，目前 3420 附近的空单继续持有（30 点止损）。

焦炭 1905 合约:


焦炭 1905 合约截至上周一收盘建议尝试现价轻仓空，10 点止损（均线缠绕紧密，机会即将到来）。多单于上周四早盘高开低走，保护出场。目前仍是看弱势行情，逢高空是主旋律，参考 1910 附近空，15 点止损。

动力煤 1905 合约:



动力煤 1905 合约上周四早盘看，在中枢较长时间的演变后，继续回归弱势，继续逢高空思路，参考 560 一线，5 点止损，盘中止损出局。目前观望，行情短期震荡，难操作。

甲醇 1905 合约:



甲醇 1905 合约 2490 高空在上周四原油涨停影响下,甲醇也大幅反弹(2360 保护出场)。目前从技术看,回归弱勢的概率大,逢高空的思路,参考 2380、2430 分批空 (2450 止损)。

棕油 1905 合约:


棕榈油 1905 合约 12.5 早盘在 4500 附近的**多单**最终坐了过山车，于上周二**保护出场**。目前观望 **4460** 一线支撑，等待机会，多头行情需要等待（均线系统被破坏，重新修复需要时间）。

鸡蛋 1905 合约:


鸡蛋 1905 合约一波弱势行情下来，处于震荡下行通道，暂时按照次级别 2 小时 K 线级别逢高空思路，参考 3510 附近空，20 点止损。截至上周二收盘，3510 空单成交，暂时持有，目前小幅赢利（空间暂时不大），以 3500 保护持有。

股市周报：

本周是元旦前最后一周，上证在 2500 点一线反复揉搓，美股大跌，我们下跌回升，美股上涨，我们高开回落，目前的 2500 点附近区域是极其重要的支撑区域，也是作为可能成为双底的区域，美股近期的波幅非常大，大涨大跌，但是对 A 股的带动作用本周看来是越来越小，后续 A 股大概率脱离美股走势，个人倾向于在 2500 点附近建筑双底走势，时间上要到春节前后。

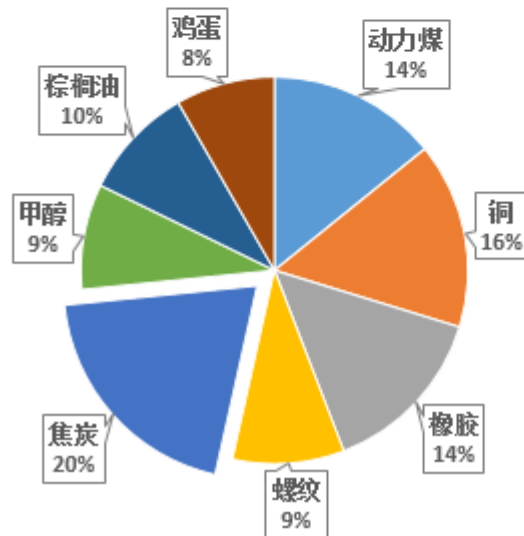
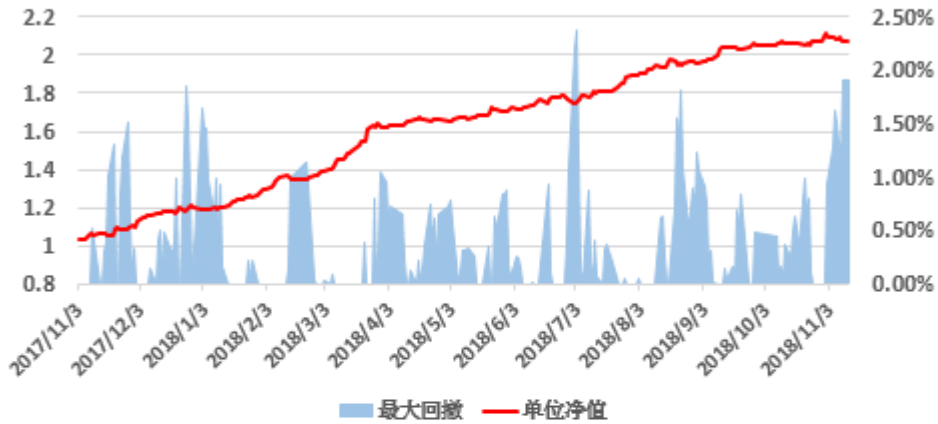
2018 年上证下跌 24.59%，从最高点 3587.03 一路下跌，跌幅达 30%，途中的每一次反弹都是资金出逃的机会，重心一直在趋势下移，上半年开启下跌时对应的也正是贵州茅台的顶部构建过程，整个下半年能走出持续性上涨趋势的股票屈指可数。虽然上证 50 是在走了两年的慢牛之后的急速回调，但考虑到中证 500 以及创业板都是将近 4 年的单边下跌，所以在马上到来的 2019 年，股市的机会肯定是多于 2018 年的，看好新兴行业的结构性机会，在 2018 年最后两周，5G 产业链已经打了头阵，而且有部分成长性非常好的新兴产业公司的估值被压的很低了，这些标的在未来的 1-2 年内，会在估值上升和业绩上升的双重作用下逐步上涨，需要重点关注。另外 2018 年相对抗跌的板块，同时我们认为也是未来能够持续发展的是消费板块，有数据统计，目前我国服务消费占居民消费支出的比重已经超过 40%，未来几年消费预计会在高基数下仍然保持较快增长，重点关注服务性消费的细分子行业。

早间解盘（小仲看盘跟踪收益统计）

组合部分

最大持仓风险度	21.79%	单位净值最高	2.1175
最大回撤	2.37%	单位净值最低	1.0313
最大波动率	2.1379%	初始总资金	80万元

组合单位净值曲线



图表区

组合持仓结构

图1 本报告8个品种年综合收益

早间解盘（小仲看盘跟踪收益统计）

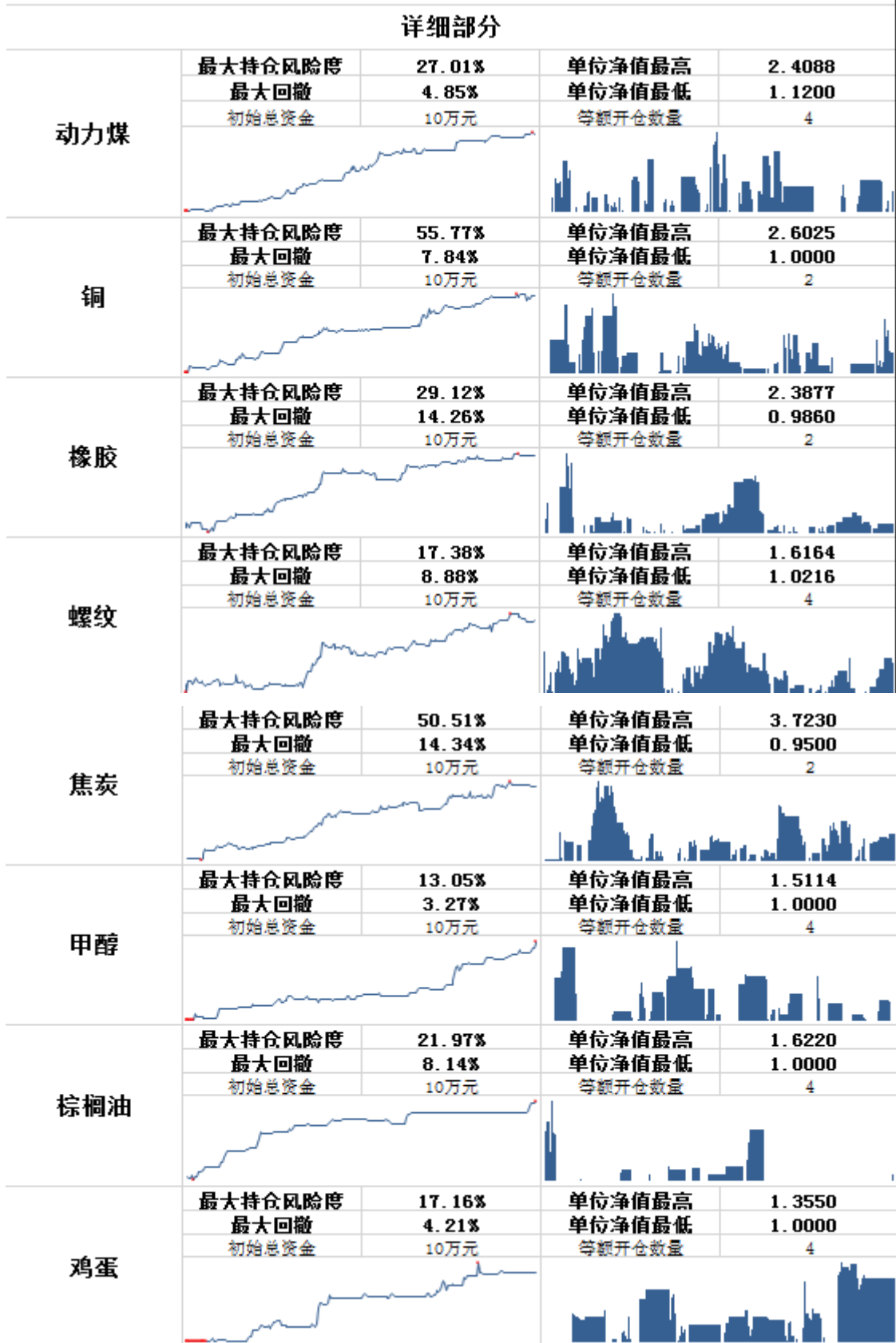


图2 8个具体品种的年收益走势图

江苏东华期货微信公众平台

服务号



订阅号



免责声明

本报告仅供江苏东华期货有限公司（以下简称“本公司”）的客户使用。本公司不会因接收人收到本报告而视其为本公司的当然客户。本报告是基于本公司认为可靠的已公开信息，但本公司不保证该等信息的准确性或完整性。本报告所载的资料、工具、意见及推测只提供给客户作参考之用，并非作为或被视为出售或购买证券或其他投资标的的邀请或向人作出邀请。本报告所载的资料、意见及推测仅反映研究人员个人于发布本报告当日的判断。在不同时期，本公司可发出与本报告所载资料、意见及推测不一致的报告。客户不应视本报告为作出投资决策的惟一因素。本报告中所指的投资及服务可能不适合个别客户，不构成客户私人咨询建议。在任何情况下，本报告中的信息或所表述的意见并不构成对任何人的投资建议。在任何情况下，本公司不对任何人因使用本报告中的任何内容所引致的任何损失负任何责任。本报告版权仅为本公司所有，未经书面许可，任何机构和个人不得以任何形式翻版、复制和发布，亦不得作为诉讼、仲裁、传媒及任何单位或个人引用之证明或依据，不得用于未经允许的其它任何用途。如引用、刊发，需注明出处为江苏东华期货有限公司，且不得对本报告进行有悖原意的引用、删节和修改。